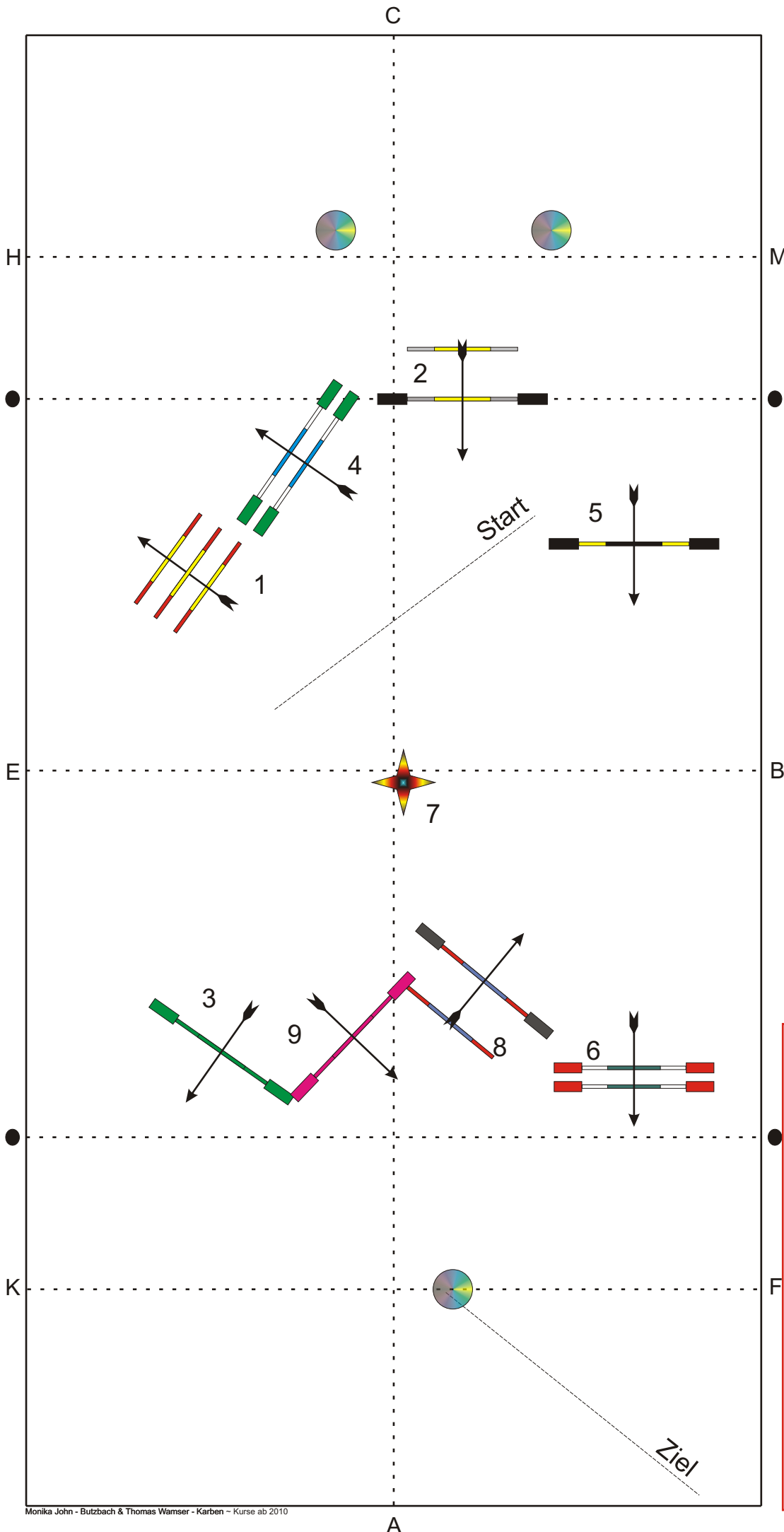


Parcours 1

1. Trabstangen
2. Trabsprung

Nach 6:
Bei A auf den Zirkel

7. Zwischen X und
der Bande Trab



Sprünge - Anforderungen und Aufgaben

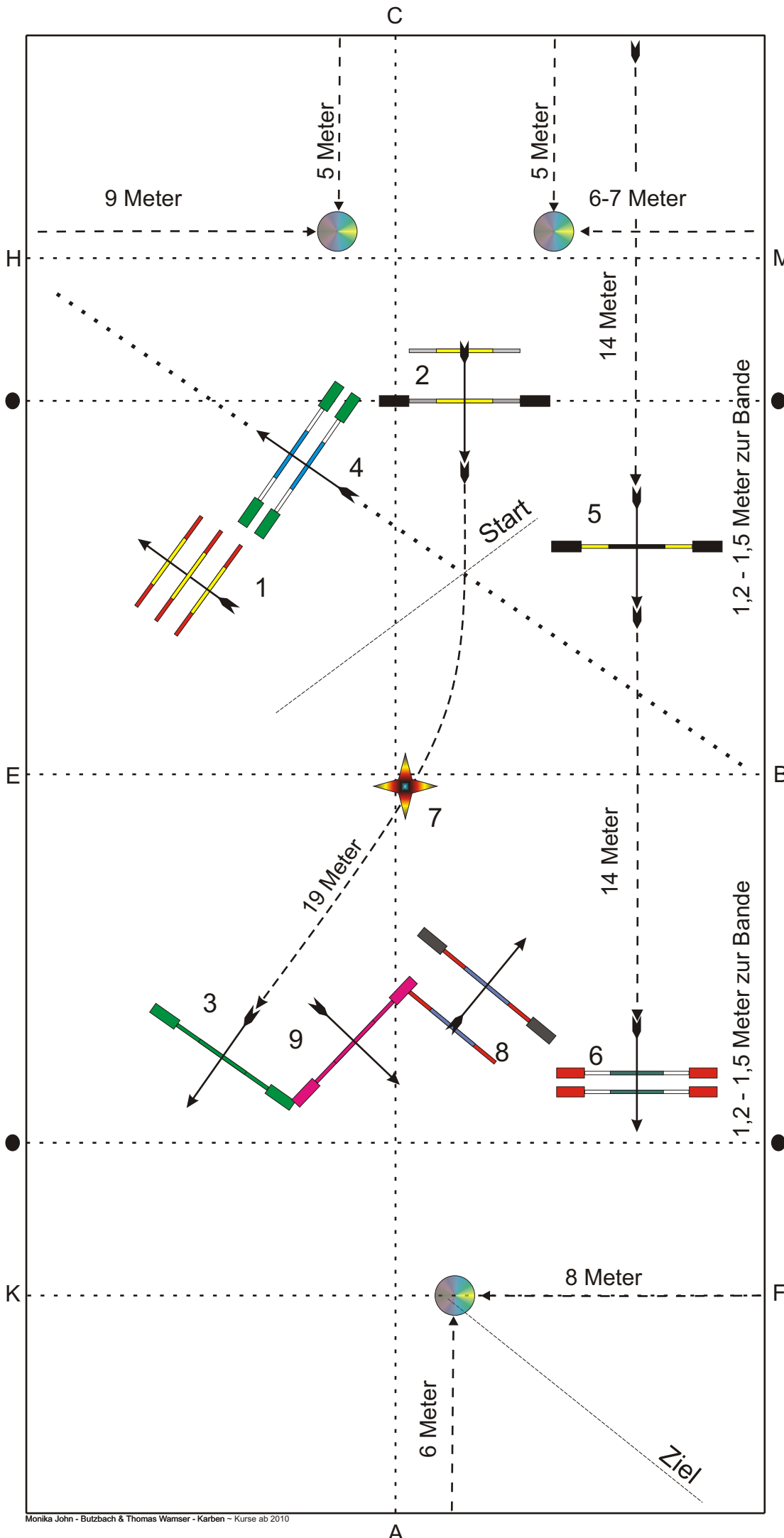
- Steil bis 80 cm
- Oxe bis 80*80 cm
- Trabsprünge bis 60 cm
- Vorlegestangen 2 Meter
- Stangen 3 Meter
- Seitenteile je 0,8 Meter
-
- Gepunktete Linie = Hilfslinie
Linie zwischen 2 Punkten
zum Ausrichten der Sprünge.
- = Achtung Aufgabe

Parcours 1 Aufbau

1. Trabstangen
2. Trabsprung

Nach 6:
Bei A auf den Zirkel

7. Zwischen X und
der Bande Trab

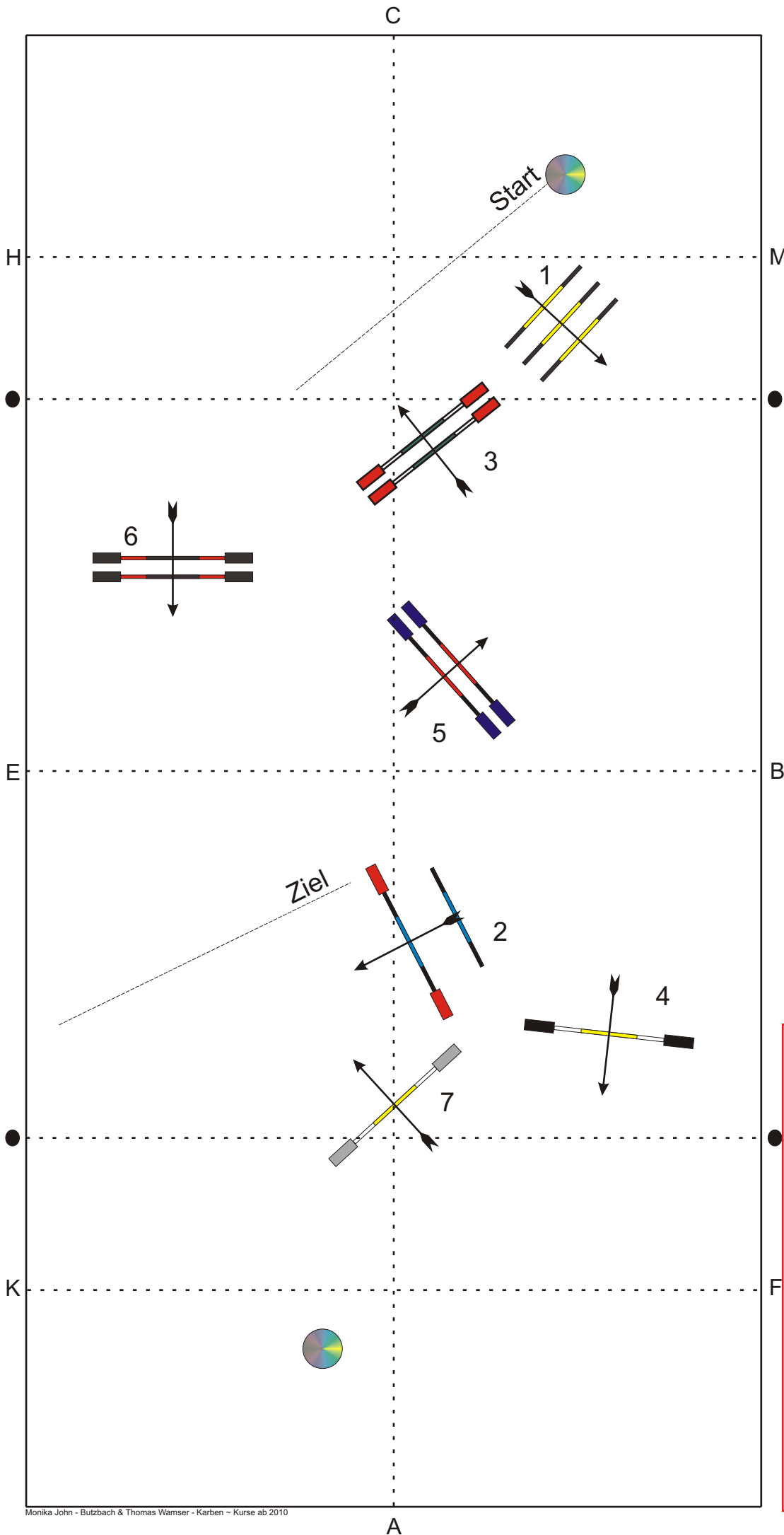


Sprünge - Anforderungen und Aufgaben

- Steil bis 80 cm
- Oxe bis 80*80 cm
- Trabsprünge bis 60 cm
- Vorlegestangen 2 Meter
- Stangen 3 Meter
- Seitenteile je 0,8 Meter
-
- Gepunktete Linie = Hilfslinie
Linie zwischen 2 Punkten
zum Ausrichten der Sprünge.
- = Achtung Aufgabe

Parcours 2

1. Tarabstangen
2. Trabsprung



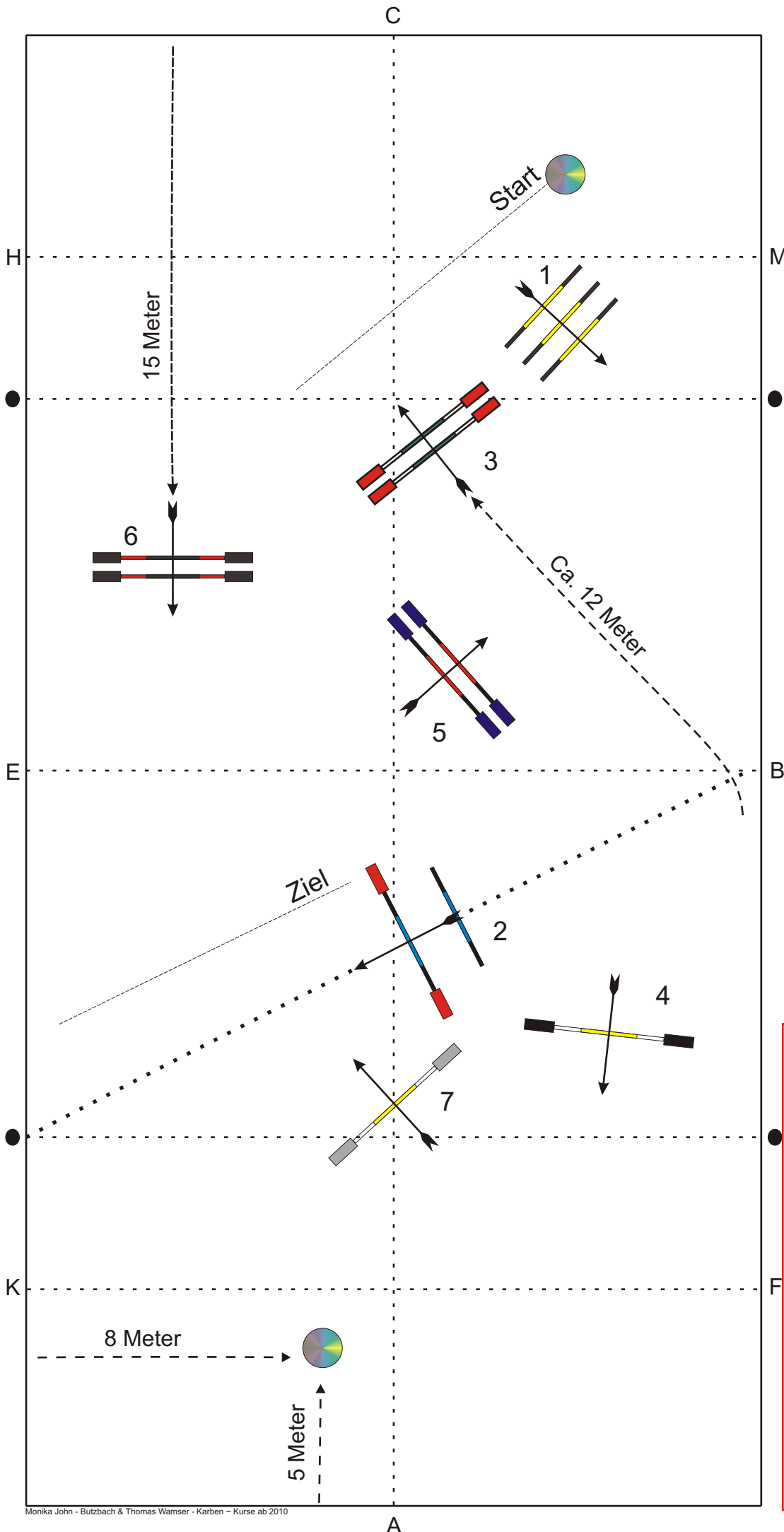
Sprünge - Anforderungen und Aufgaben

- Steil bis 80 cm
- Oxer bis 80*80 cm
- Trabsprünge bis 60 cm
- Vorlegestangen 2 Meter
- Stangen 3 Meter
- Seitenteile je 0,8 Meter
-
- Gepunktete Linie = Hilfslinie
Linie zwischen 2 Punkten
zum Ausrichten der Sprünge.

= Achtung Aufgabe

Parcours 2 Aufbau

1. Tarabstangen
2. Trabsprung



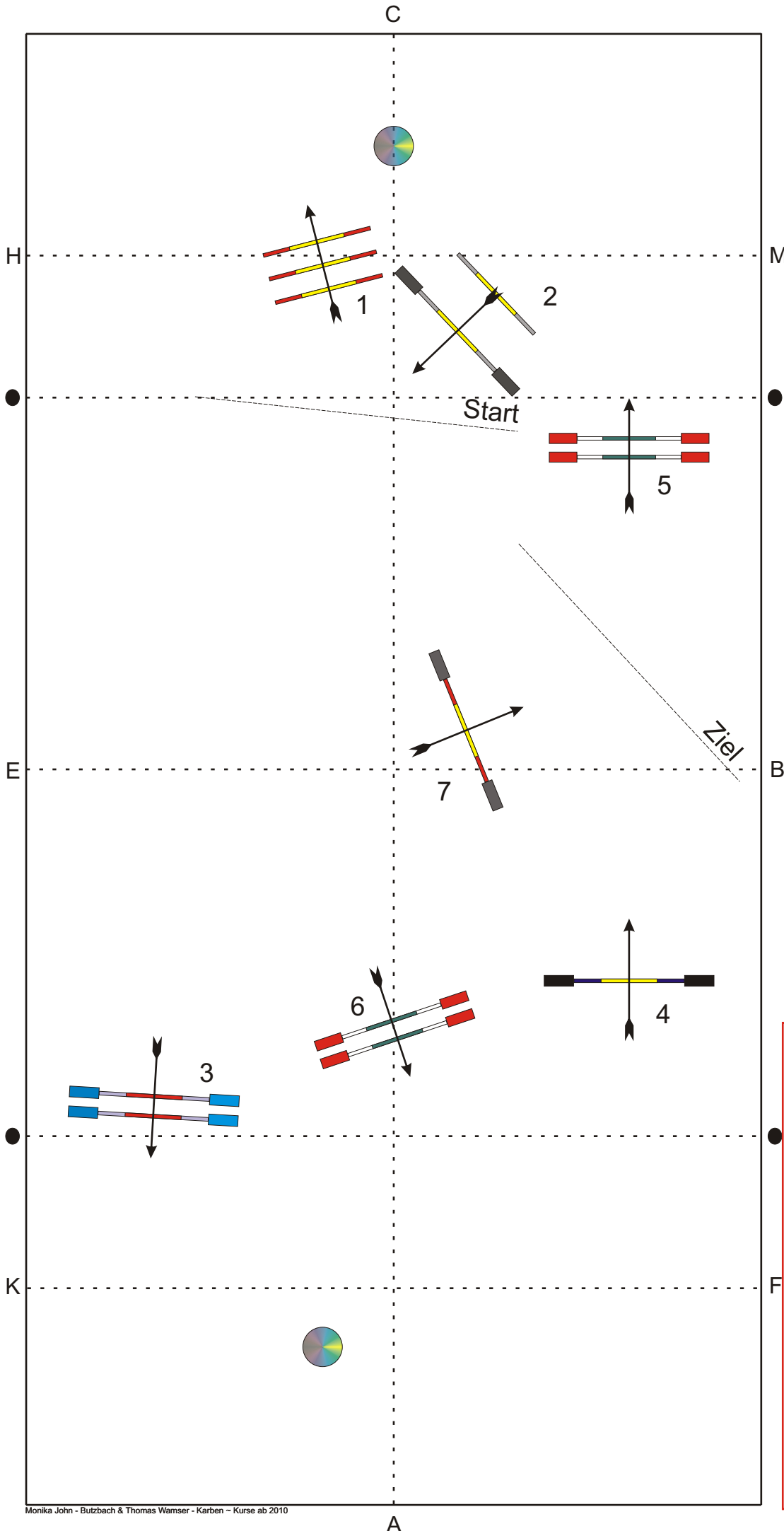
Sprünge - Anforderungen und Aufgaben

- Steil bis 80 cm
- Oxe bis 80*80 cm
- Trabsprünge bis 60 cm
- Vorlegestangen 2 Meter
- Stangen 3 Meter
- Seitenteile je 0,8 Meter
-
- Gepunktete Linie = Hilfslinie
Linie zwischen 2 Punkten
zum Ausrichten der Sprünge.









= Achtung Aufgabe



Parcours 3

1. Tarabstangen
2. Trabsprung
- 7 bei A eine Runde auf dem Zirkel im leichten Sitz.



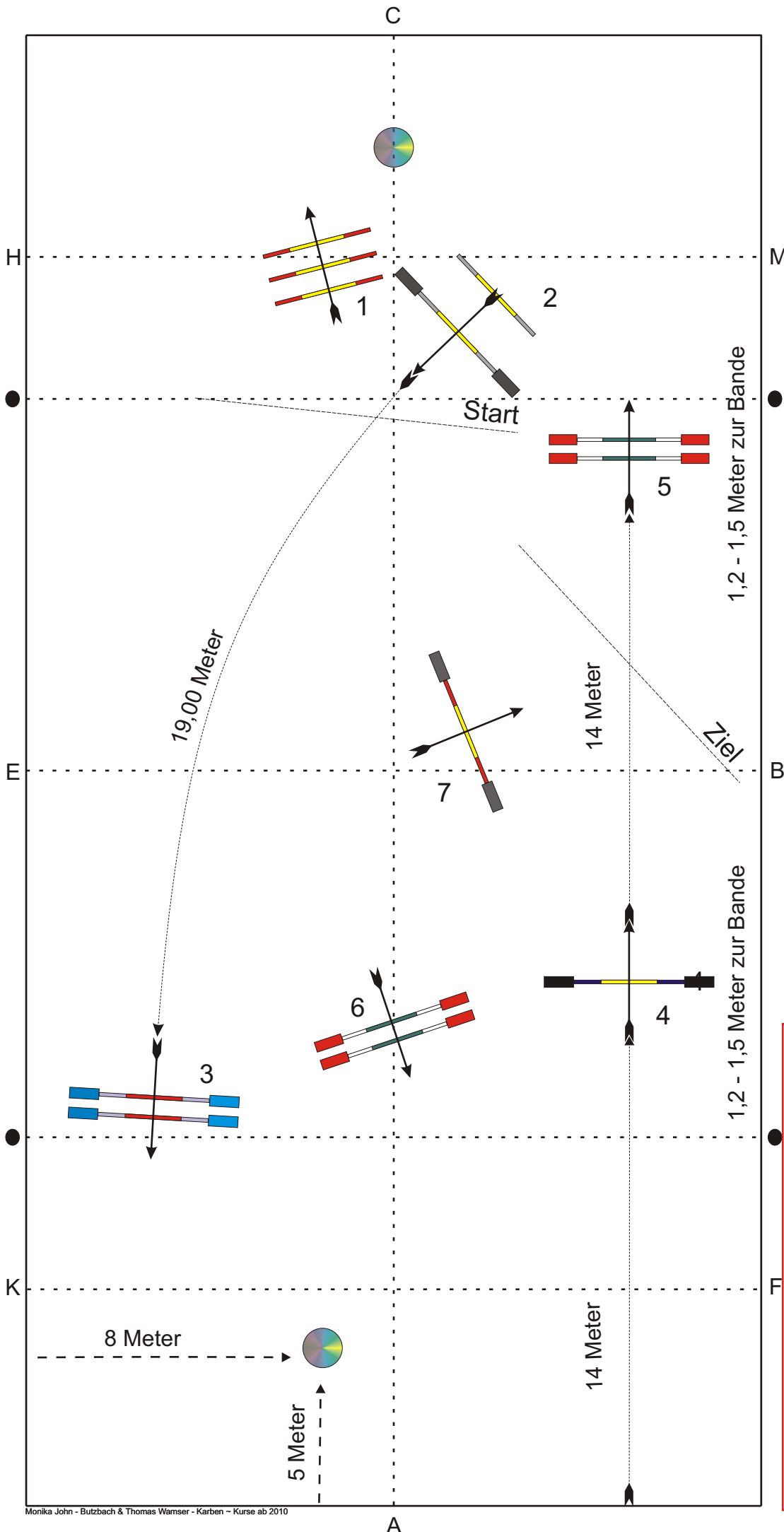
Sprünge - Anforderungen und Aufgaben

-  Steil bis 80 cm
-  Oxer bis 80*80 cm
-  Trabsprünge bis 60 cm
-  Vorlegestangen 2 Meter
-  Stangen 3 Meter
-  Seitenteile je 0,8 Meter
- 
-  Gepunktete Linie = Hilfslinie
Linie zwischen 2 Punkten
zum Ausrichten der Sprünge.

  = Achtung Aufgabe

Parcours 3 Aufbau

1. Tarabstangen
2. Trabsprung



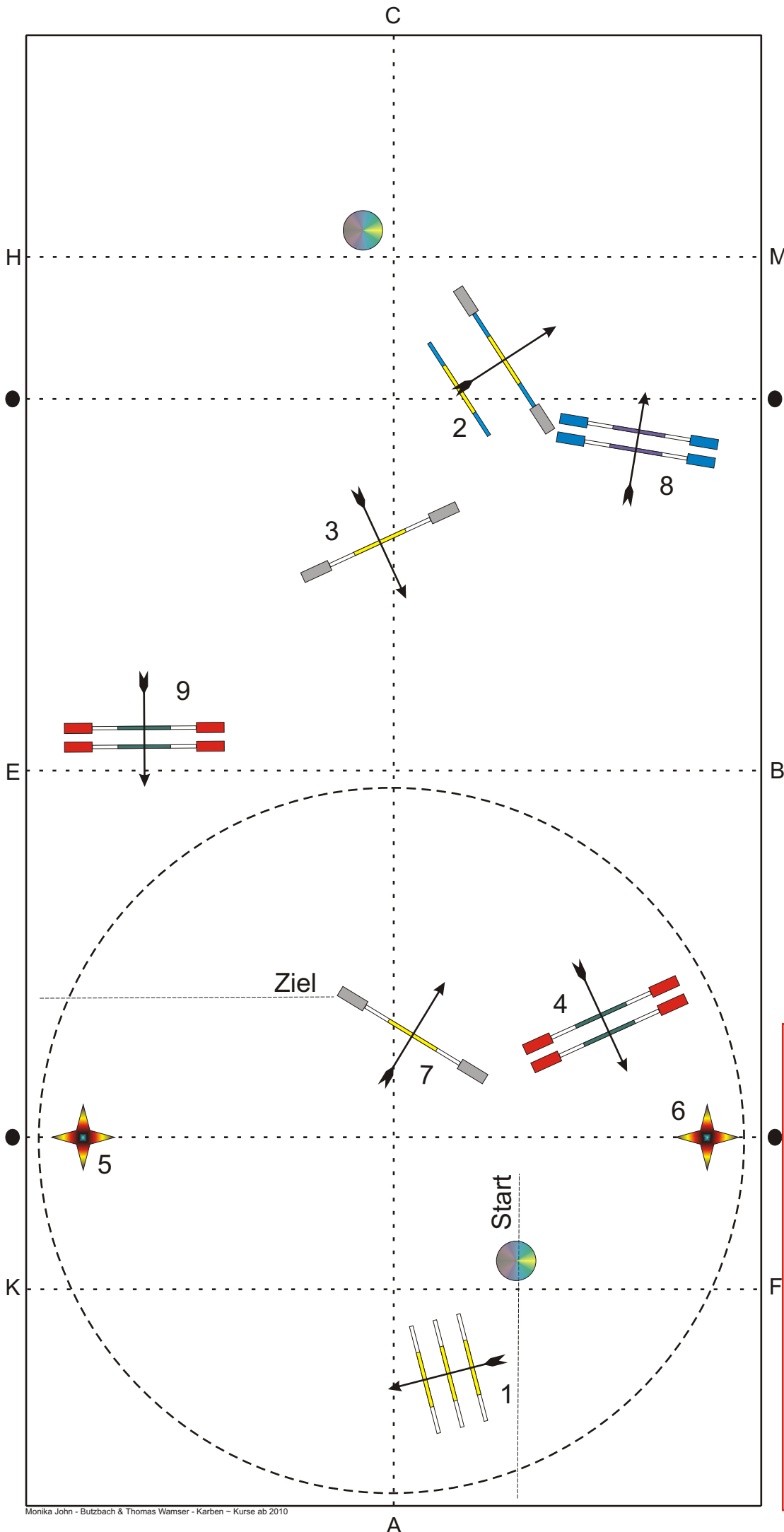
Sprünge - Anforderungen und Aufgaben

- Steil bis 80 cm
- Oxe bis 80*80 cm
- Trabsprünge bis 60 cm
- Vorlegestangen 2 Meter
- Stangen 3 Meter
- Seitenteile je 0,8 Meter
-
- Gepunktete Linie = Hilfslinie
Linie zwischen 2 Punkten
zum Ausrichten der Sprünge.

= Achtung Aufgabe

Parcours 4

1. Trabstangen
2. Trabsprung
- Nach 4 bei A - Zirkel
5. Trabübergang
6. Galoppübergang

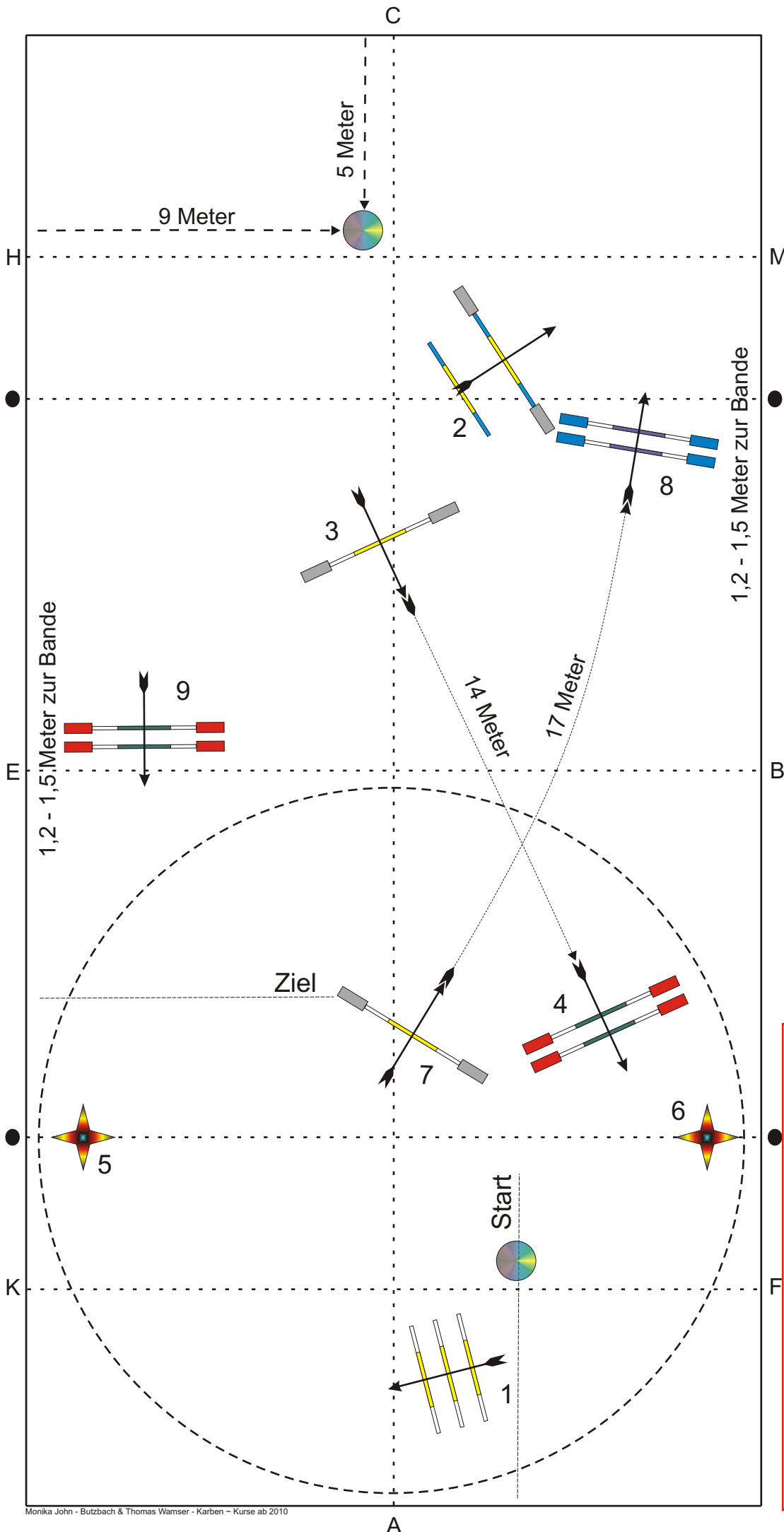


Sprünge - Anforderungen und Aufgaben

- Steil bis 80 cm
- Oxe bis 80*80 cm
- Trabsprünge bis 60 cm
- Vorlegestangen 2 Meter
- Stangen 3 Meter
- Seitenteile je 0,8 Meter
-
- Gepunktete Linie = Hilfslinie
Linie zwischen 2 Punkten
zum Ausrichten der Sprünge.
- = Achtung Aufgabe

Parcours 4 Aufbau

1. Trabstangen
2. Trabsprung
- Nach 4 bei A - Zirkel
5. Trabübergang
6. Galoppübergang

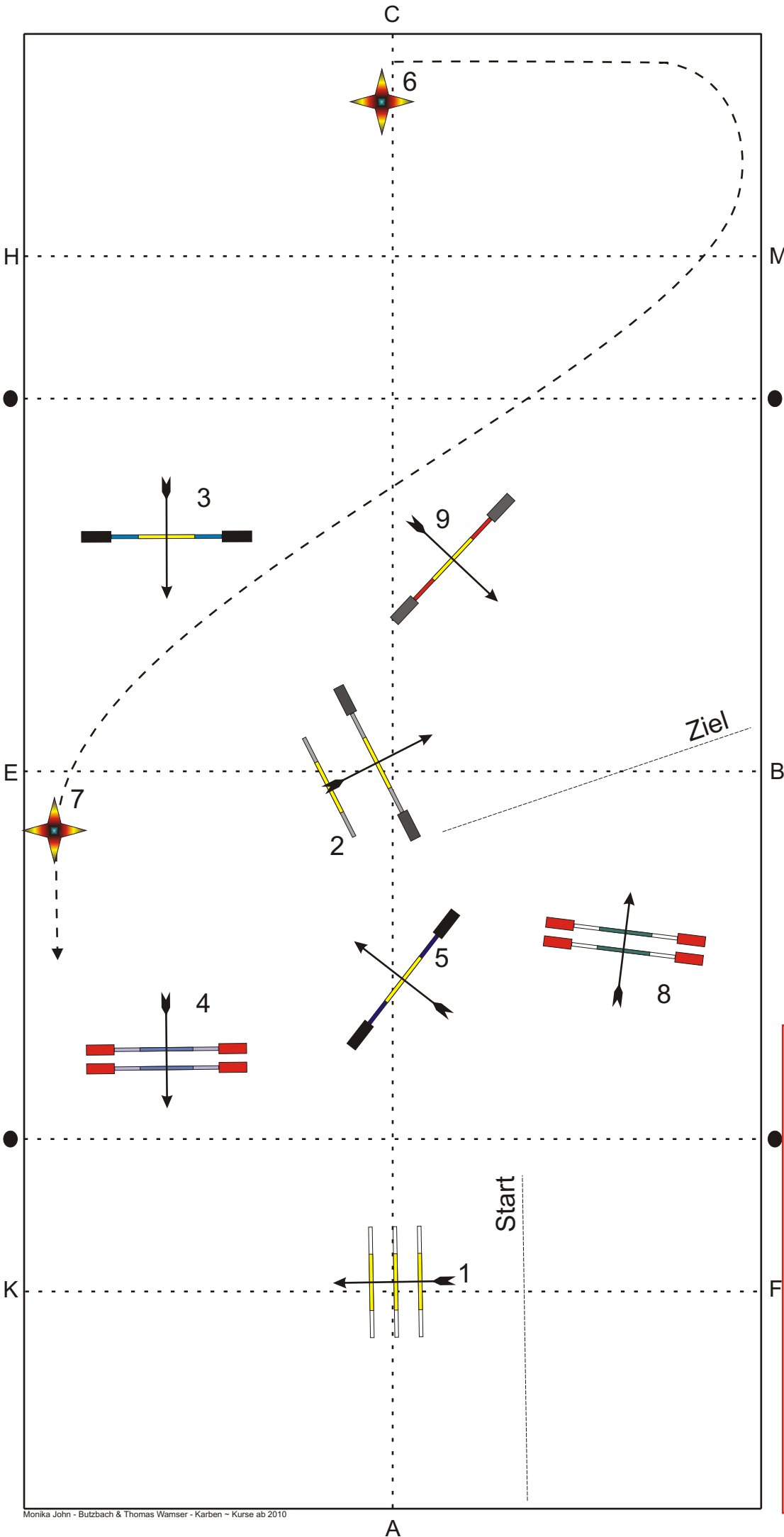


Sprünge - Anforderungen und Aufgaben

- Steil bis 80 cm
- Oxer bis 80*80 cm
- Trabsprünge bis 60 cm
- Vorlegestangen 2 Meter
- Stangen 3 Meter
- Seitenteile je 0,8 Meter
-
- Gepunktete Linie = Hilfslinie
Linie zwischen 2 Punkten
zum Ausrichten der Sprünge.
- = Achtung Aufgabe

Parcours 5

1. Trabstangen
2. Trabsprung
6. Trabübergang
7. Galoppübergang

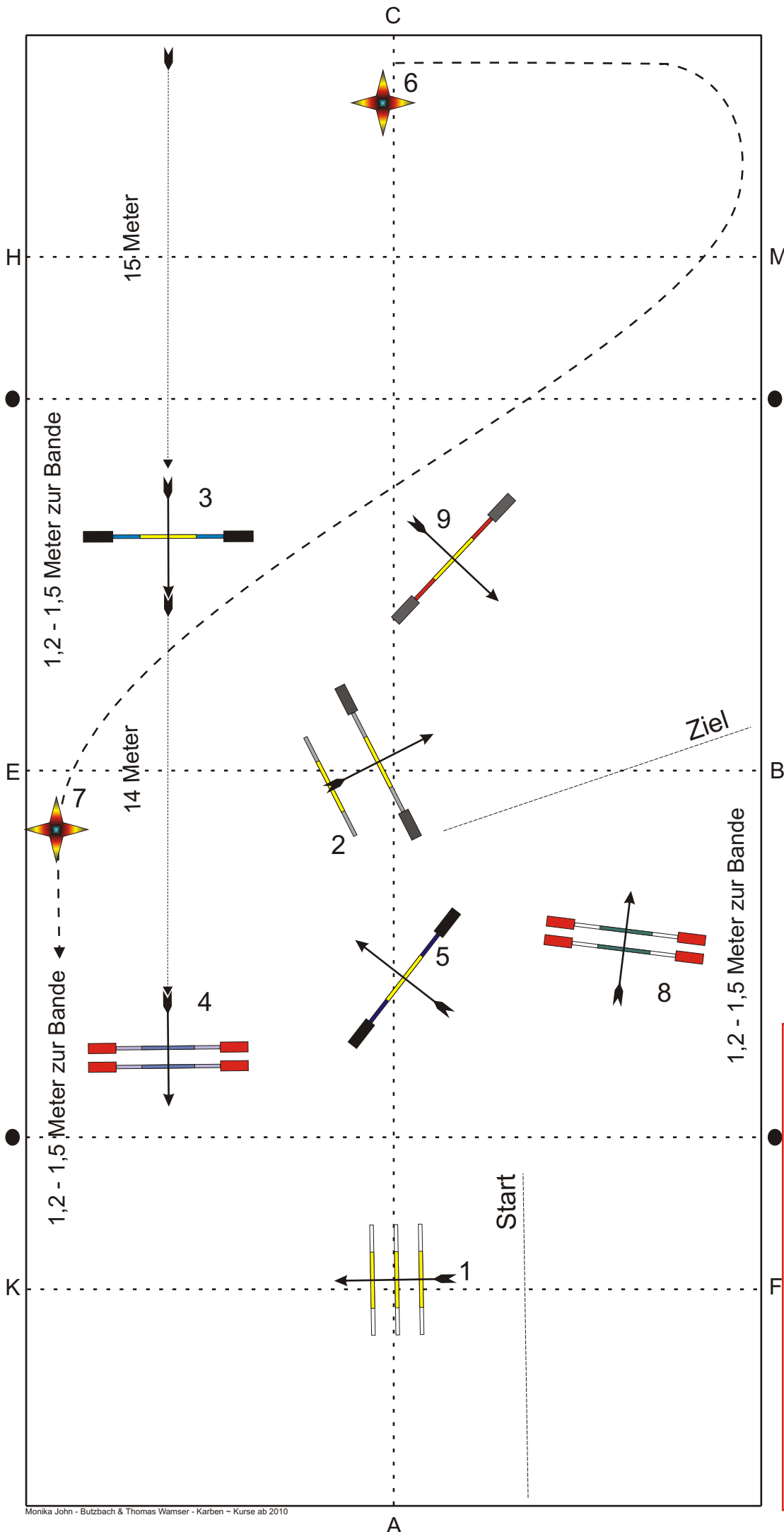


Sprünge - Anforderungen und Aufgaben

- Steil bis 80 cm
- Oxe bis 80*80 cm
- Trabsprünge bis 60 cm
- Vorlegestangen 2 Meter
- Stangen 3 Meter
- Seitenteile je 0,8 Meter
-
- Gepunktete Linie = Hilfslinie
Linie zwischen 2 Punkten
zum Ausrichten der Sprünge.
- = Achtung Aufgabe

Parcours 5 Aufbau

1. Trabstangen
2. Trabsprung
6. Trabübergang
7. Galoppübergang



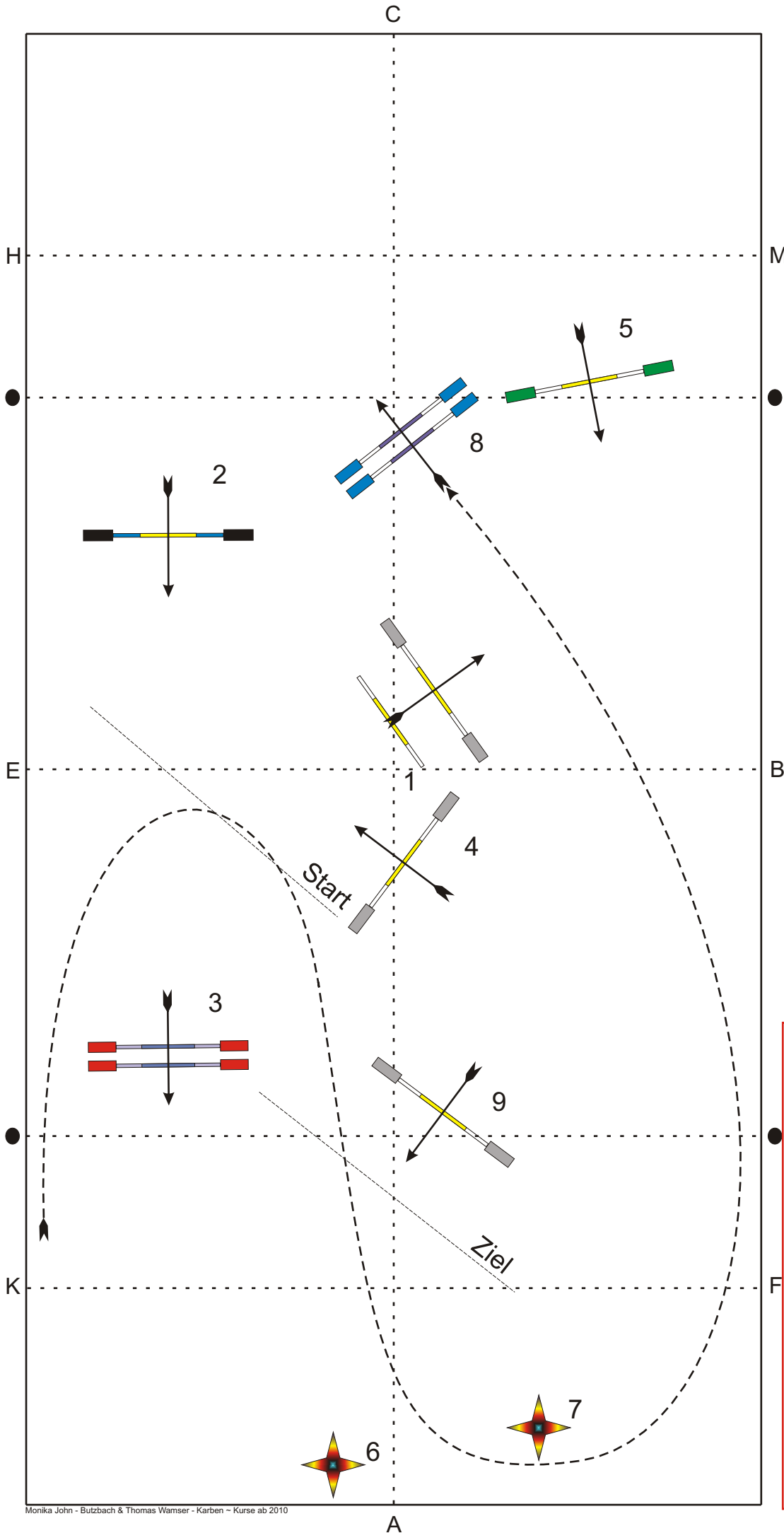
Sprünge - Anforderungen und Aufgaben

- Steil bis 80 cm
- Oxer bis 80*80 cm
- Trabsprünge bis 60 cm
- Vorlegestangen 2 Meter
- Stangen 3 Meter
- Seitenteile je 0,8 Meter
-
- Gepunktete Linie = Hilfslinie
Linie zwischen 2 Punkten
zum Ausrichten der Sprünge.

= Achtung Aufgabe

Parcours 6

1. Trabstangen
2. Trabsprung
6. Trabübergang
7. Galoppübergang



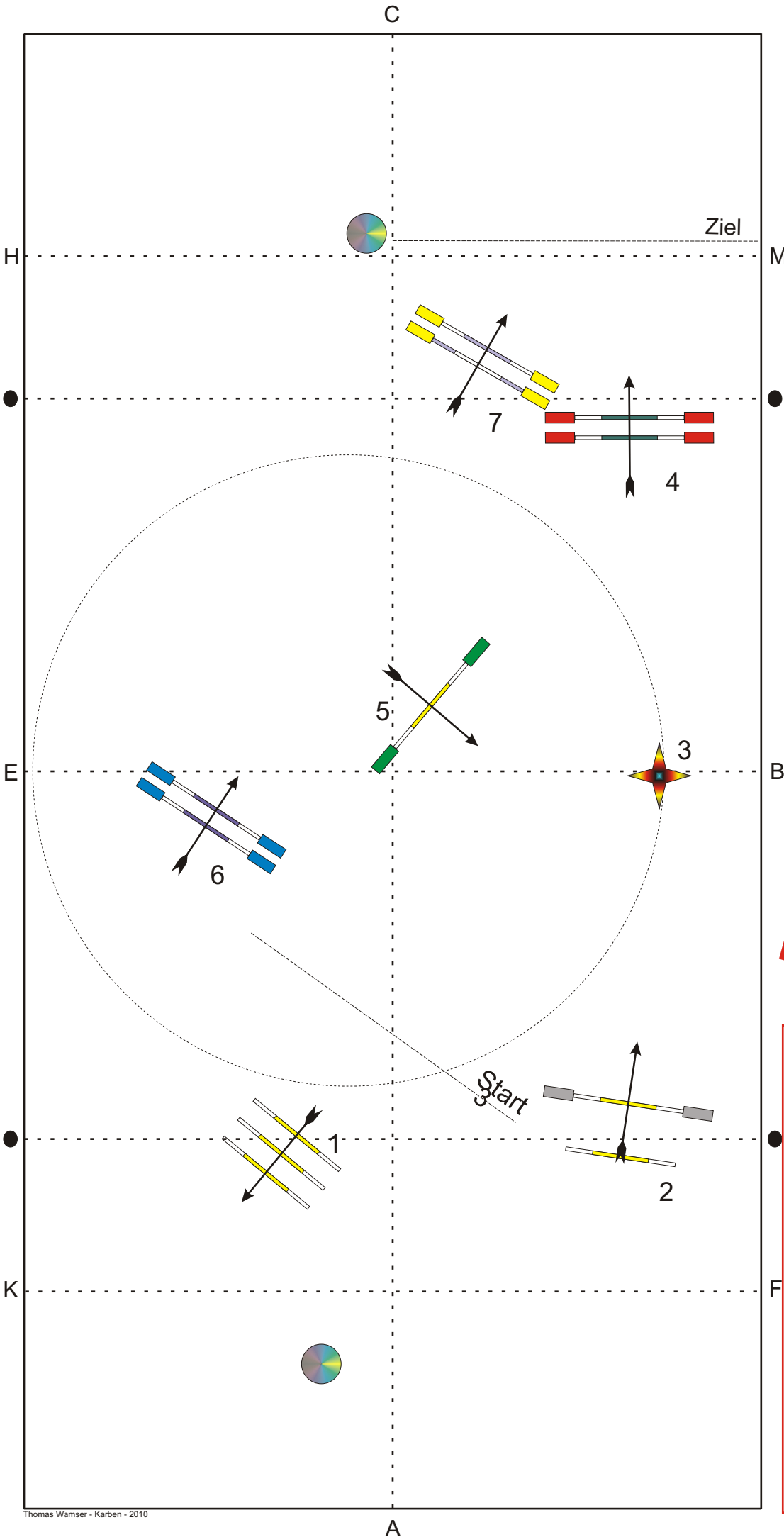
Sprünge - Anforderungen und Aufgaben

- Steil bis 80 cm
- Oxe bis 80*80 cm
- Trabsprünge bis 60 cm
- Vorlegestangen 2 Meter
- Stangen 3 Meter
- Seitenteile je 0,8 Meter
-
- Gepunktete Linie = Hilfslinie
Linie zwischen 2 Punkten
zum Ausrichten der Sprünge.
- = Achtung Aufgabe

Parcours A

1. Trabstangen
2. Trabsprung
3. Mittelzirkel

Trainingskurs - KEIN WJW Parcours



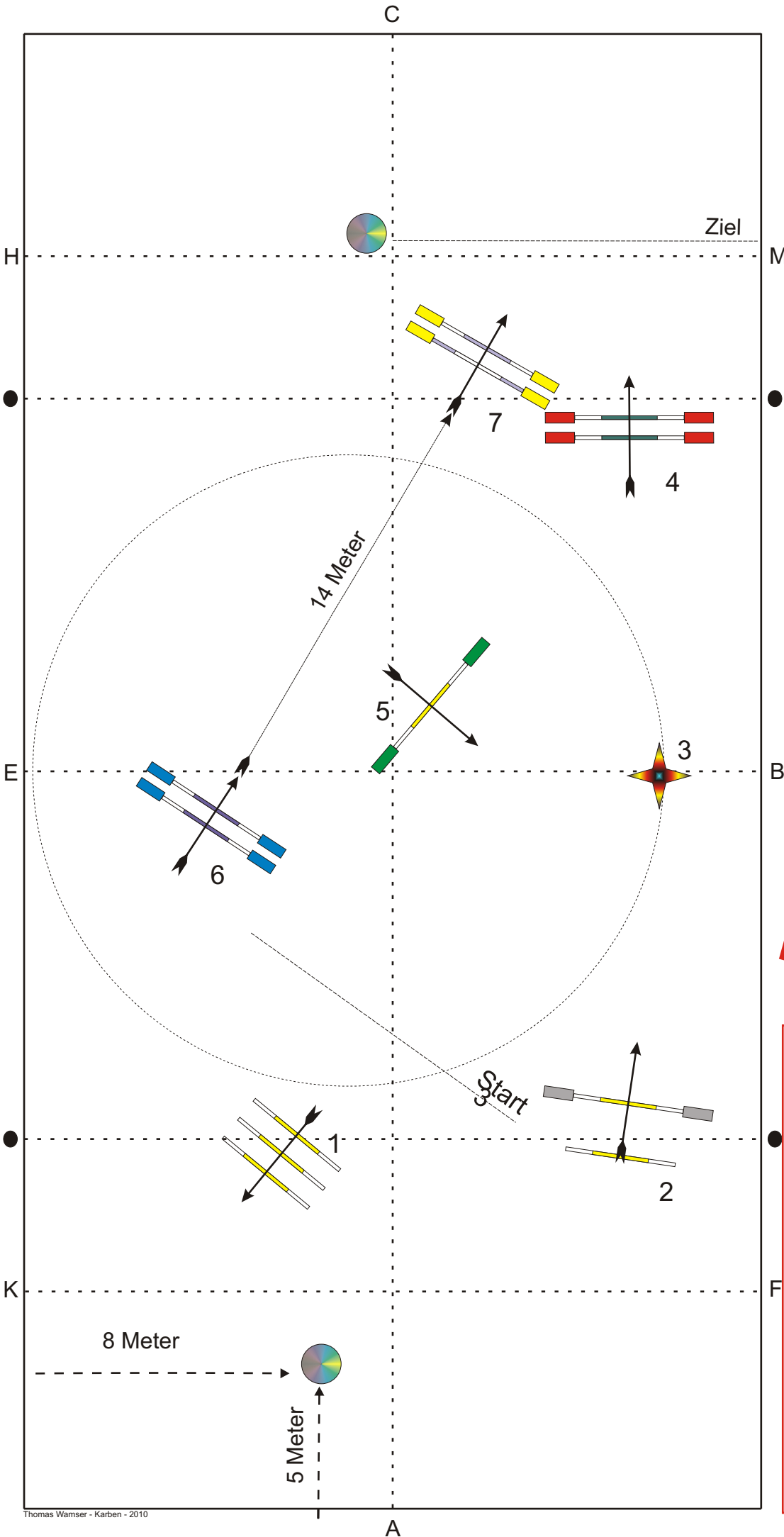
Sprünge - Anforderungen und Aufgaben

- Steil bis 80 cm
- Oxer bis 80*80 cm
- Trabsprünge bis 60 cm
- Vorlegestangen 2 Meter
- Stangen 3 Meter
- Seitenteile je 0,8 Meter
-
- Gepunktete Linie = Hilfslinie
Linie zwischen 2 Punkten
zum Ausrichten der Sprünge.
- = Achtung Aufgabe

Parcours A Aufbau

1. Trabstangen
2. Trabsprung
3. Mittelzirkel
B-E-B
Einmal herum
Ab B zu Sprung
Nummer 4

Trainingskurs - KEIN WJW Parcours



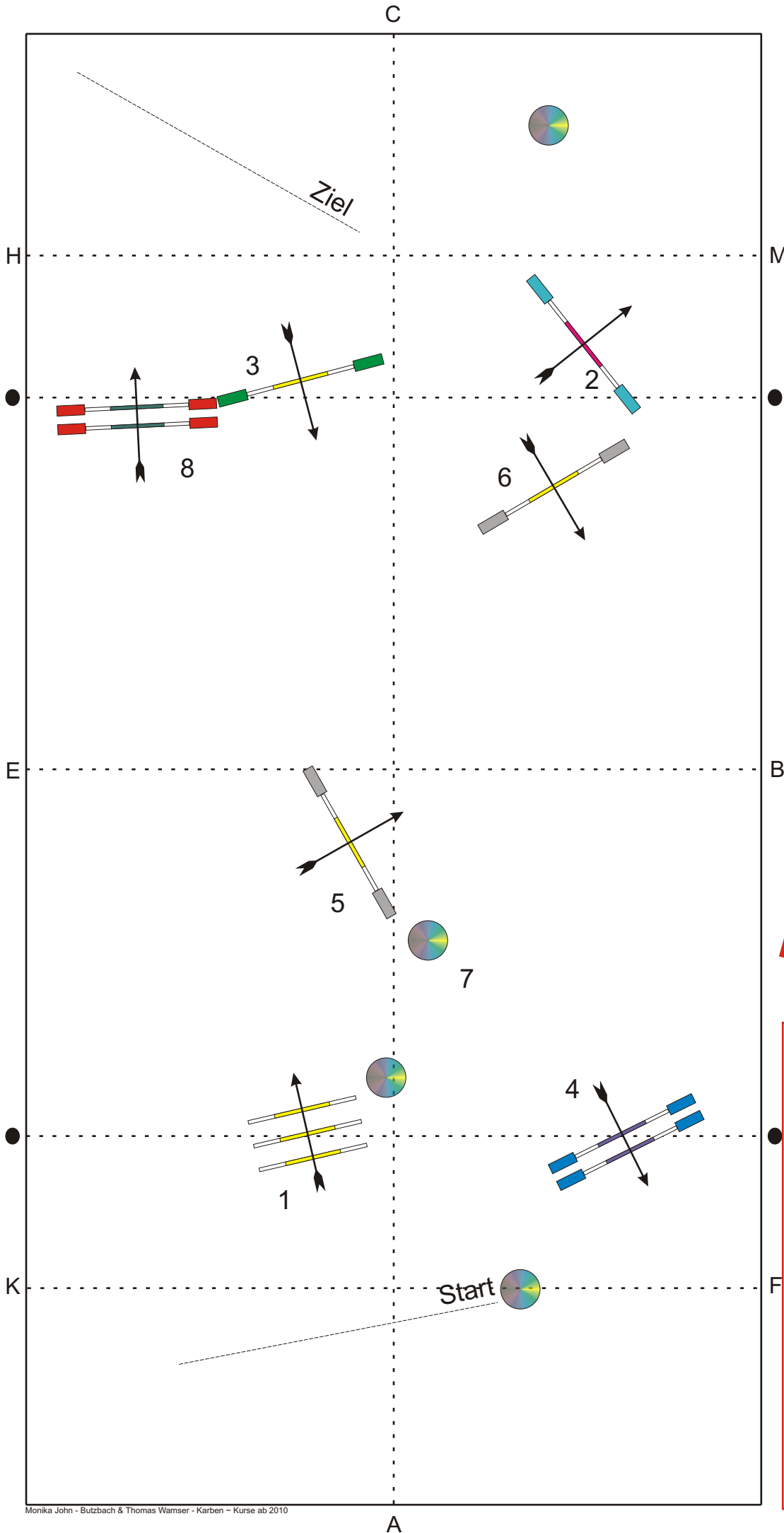
Sprünge - Anforderungen und Aufgaben

- Steil bis 80 cm
- Oxer bis 80*80 cm
- Trabsprünge bis 60 cm
- Vorlegestangen 2 Meter
- Stangen 3 Meter
- Seitenteile je 0,8 Meter
-
- Gepunktete Linie = Hilfslinie
Linie zwischen 2 Punkten
zum Ausrichten der Sprünge.
- = Achtung Aufgabe

Parcours C Aufbau

1. Trabstangen
2. Trabsprung
OHNE!
Vorlegestange

Trainingskurs - KEIN WJW Parcours

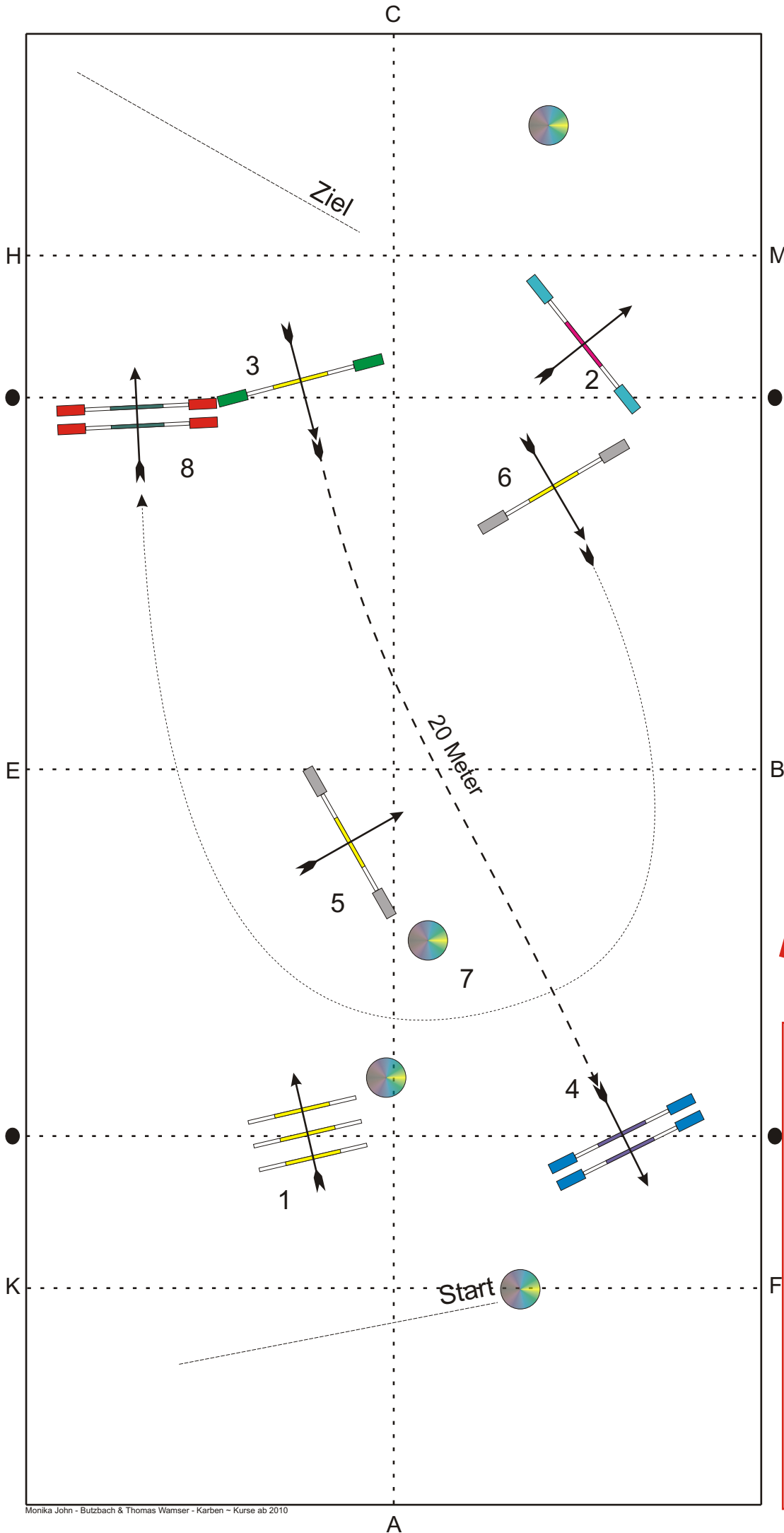


- Sprünge - Anforderungen und Aufgaben**
- Steil bis 80 cm
 - Oxer bis 80*80 cm
 - Trabsprünge bis 60 cm
 - Vorlegestangen 2 Meter
 - Stangen 3 Meter
 - Seitenteile je 0,8 Meter
 -
 - Gepunktete Linie = Hilfslinie
Linie zwischen 2 Punkten
zum Ausrichten der Sprünge.
 - = Achtung Aufgabe

Parcours C Aufbau

1. Trabstangen
2. Trabsprung
OHNE!
Vorlegestange

Trainingskurs - KEIN WJW Parcours



- Sprünge - Anforderungen und Aufgaben**
- Steil bis 80 cm
 - Oxer bis 80*80 cm
 - Trabsprünge bis 60 cm
 - Vorlegestangen 2 Meter
 - Stangen 3 Meter
 - Seitenteile je 0,8 Meter
 -
 - Gepunktete Linie = Hilfslinie
Linie zwischen 2 Punkten
zum Ausrichten der Sprünge.
 - = Achtung Aufgabe